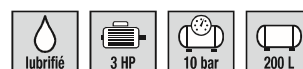


ENTRAÎNEMENT PAR COURROIE 3 et 4 CV



B3800B/200CM3



| Caractéristiques | | Puissance HP/kW | Capacité réservoir litres | Volume engendré m³/h | Pression bar | Tension V/Hz | Vitesse de rotation trs/mn | Dimensions mm | Poids kg | P.U. H.T. euros |
|------------------|--------|--------------------|---------------------------------|----------------------------|-----------------|-----------------|----------------------------------|------------------|-------------|--------------------|
| Référence | Code | | | | | | | | | |
| B3800B/200CM3 | 162540 | 3/2.2 | 200 | 24 | 10 | 220/50/mono | 1100 | 1520x445x1015 | 100 | 905 |
| B3800B/200CT4 | 162510 | 4/3 | 200 | 29 | 10 | 400/50/tri | 1400 | 1520x445x1015 | 105 | 1 130 |

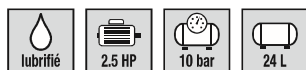
GAMME TECH 2 CV

Gamme technique de NUAIR

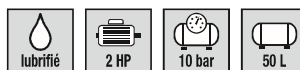
- Créée pour une utilisation professionnelle intensive.
- Des innovations techniques dans les moindres détails pour simplifier l'utilisation, protéger la structure, et faciliter le transport.



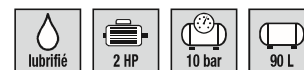
FC2.5/24 TECH



FC2.5/50 TECH



B2800B/2M/100 TECH



| Caractéristiques | | Puissance HP/kW | Capacité réservoir litres | Volume engendré m³/h | Pression bar | Tension V/Hz | Vitesse de rotation trs/mn | Dimensions mm | Poids kg | P.U. H.T. euros |
|--------------------|--------|--------------------|---------------------------------|----------------------------|-----------------|-----------------|----------------------------------|------------------|-------------|--------------------|
| Référence | Code | | | | | | | | | |
| FC2.5/24 TECH | 121001 | 2.5/1.8 | 24 | 15 | 10 | 230/50 | 2850 | 570x255x590 | 25 | 245 |
| FC2.5/50 TECH | 131200 | 2.5/1.8 | 50 | 15 | 10 | 230/50 | 2850 | 810x300x680 | 37 | 355 |
| B2800B/2M/100 TECH | 142300 | 2/1.5 | 90 | 15 | 10 | 230/50 | 1252 | 1070x385x840 | 64 | 605 |